

Bettrahmen Cleveland für Schwebbett

Kernbuche, Wildeiche

Massiv, geölt, parkettverleimt oder stabverleimt

Montageanleitung

Verfügbare Rahmengrößen

Art.Nr.: 20.099.009-x / 20.100.009-x	Breite: 90cm
20.099.010-x / 20.100.010-x	100cm
20.099.012-x / 20.100.012-x	120cm
20.099.014-x / 20.100.014-x	140cm
20.099.016-x / 20.100.016-x	160cm
20.099.018-x / 20.100.018-x	180cm
20.099.020-x / 20.100.020-x	200cm

Allgemeine Produkthinweise:

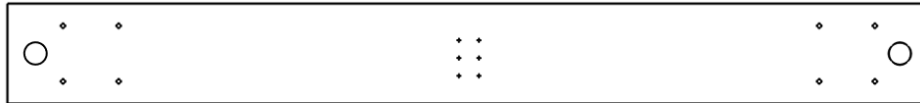
- Dies ist eine Skizze und keine technische Zeichnung
- Bitte ziehen Sie die Schrauben des Produktes in regelmäßigen Abständen nach
- Bitte wischen Sie das Holz lediglich mit einem nebelfeuchten Tuch ab

Bettrahmen Cleveland für Schwebebett

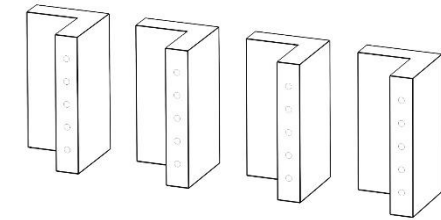
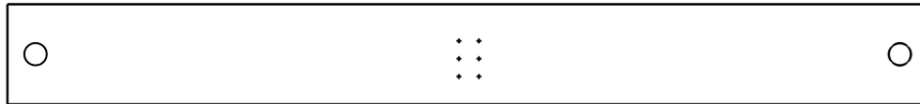
Kernbuche, Wildeiche

Massiv, geölt, parkettverleimt oder stabverleimt


Möbeteile:




2x #1



4x #3



2x #2



#4



2x #5

Hinweise:

Der Bettrahmen ist ohne Kopfteil und FüÙe ausgewiesen. Diese sind optional in Ihrer Ausführung und müssen separat bestellt werden. Zur Veranschaulichung werden im Folgenden die FüÙe 20.100.01.x dargestellt.

Die Teile des Mittelholms (#4, #5) werden ab einer Bettbreite von 160cm automatisch mitgeliefert.

Beschläge:

<p>Gewinde-Stange A</p> <p>8 Stück</p>	<p>Dübel B</p> <p>32 Stück</p>	<p>Gegenstück C</p> <p>8 Stück</p>	<p>Mutter D</p> <p>8 Stück</p>	<p>Grundplatten E</p> <p>6 (8) Stück</p>	<p>Einhänge-winkel F</p> <p>6 (8) Stück</p>	<p>Euro-Schrauben G</p> <p>6,3x13mm</p> <p>36 (52) Stück</p>	<p>Schrauben H</p> <p>zu #5 + #6, 3,5x16mm</p> <p>(8) Stück</p>	<p>Schrauben-Schlüssel</p> <p>1 Stück</p>
---	---------------------------------------	---	---------------------------------------	---	--	---	--	---

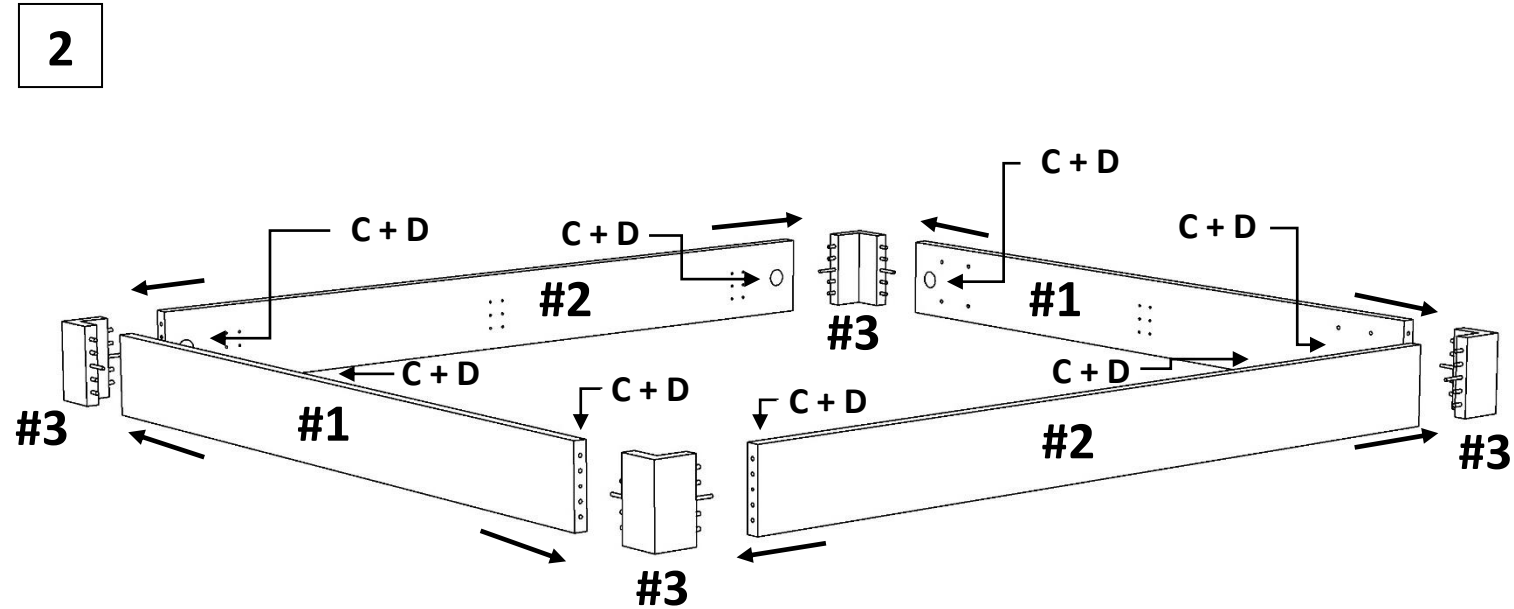
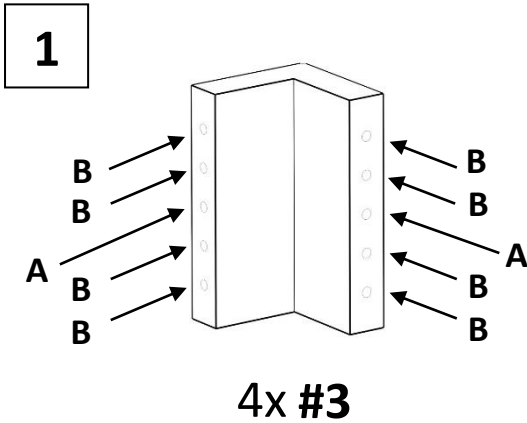
Benötigt wird:



Bettrahmen Cleveland für Schwebebett

Kernbuche, Wildeiche

Massiv, geölt, parkettverleimt oder stabverleimt



Hinweise:

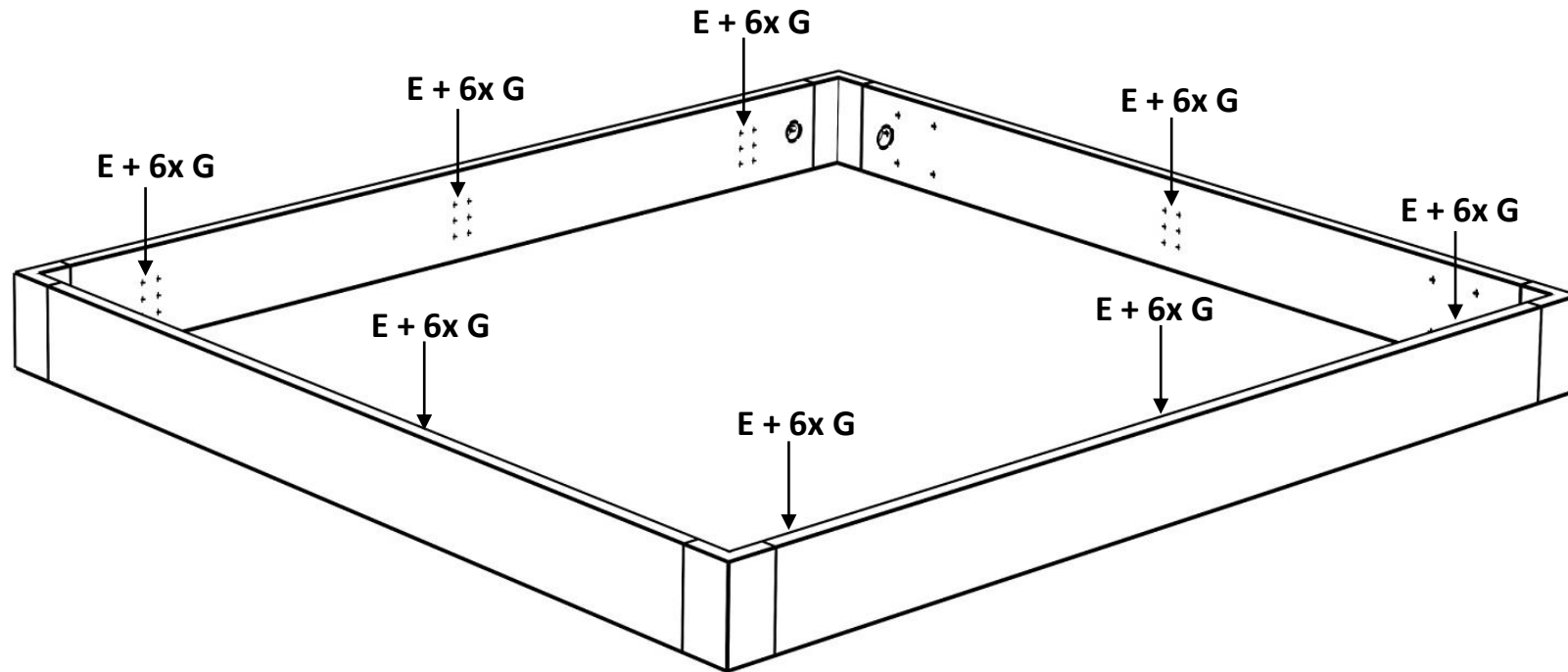
Es ist wichtig das Gegenstück C bereits beim Zusammenstecken in Position zu bringen.
Nur so kann ein problemloses Einfädeln auf Gewindestange A gewährleistet werden.

Bettrahmen Cleveland für Schwebebett

Kernbuche, Wildeiche

Massiv, geölt, parkettverleimt oder stabverleimt

3



Bettrahmen Cleveland für Schwebebett

Kernbuche, Wildeiche

Massiv, geölt, parkettverleimt oder stabverleimt

4

